

HYUNDAI

RA 104



**NÁVOD K POUŽITÍ / NÁVOD NA POUŽITIE
INSTRUKCJA OBSŁUGI / INSTRUCTION MANUAL
HASZNÁLATI UTASÍTÁS**

**RÁDIO AM/FM / RÁDIO AM/FM
RADIO AM/FM / AM/FM RADIO
AM/FM RÁDIÓ**

Vážený zákazníku, děkujeme Vám za zakoupení našeho produktu. Před uvedením tohoto přístroje do provozu si velmi pozorně přečtěte návod k obsluze a tento návod spolu se záručním listem, pokladním dokladem a podle možností i s obalem a vnitřním obsahem obalu dobře uschovejte.

VŠEOBECNÉ BEZPEČNOSTNÍ POKYNY

- Používejte tento přístroj výlučně pro soukromou potřebu a pro stanovené účely. Tento přístroj není určen pro komerční použití.
- Chraňte jej před horkem, přímým slunečním zářením, vlhkostí (v žádném případě jej neponořujte do kapalin) a stykem s ostrými hranami. Nepoužívejte přístroj v případě, že máte vlhké ruce. Jestliže dojde k navlhčení nebo namočení přístroje, okamžitě vytáhněte zástrčku ze zásuvky. Vyvarujte se styku s vodou.
- Přístroj vypněte a vždy vytáhněte zástrčku ze zásuvky (tahejte jen za zástrčku, nikdy ne za kabel), jestliže nebudete přístroj používat, chcete-li namontovat příslušenství, přístroj vyčistit nebo v případě poruchy.
- Přístroj nesmí zůstat v provozu bez dozoru. Jestliže musíte pracoviště opustit, vždy přístroj vypněte, resp. vytáhněte zástrčku ze zásuvky (vždy tahejte za zástrčku, nikdy ne za kabel).
- Abyste ochránili děti před riziky spojenými s elektrickými přístroji, postarejte se o to, aby kabel nevisel dolů a děti na přístroj nedosáhly.
- Pravidelně kontrolujte přístroj a přívodní kabel z hlediska poškození. Jestliže přístroj vykazuje nějakou závadu, neuvádějte jej do provozu.
- Neopravujte přístroj vlastními silami, vyhledejte autorizovaný servis.
- Používejte jen originální příslušenství.
- Respektujte, prosím, následující „Speciální bezpečnostní pokyny pro tento přístroj“.

SPECIÁLNÍ BEZPEČNOSTNÍ POKYNY PRO TENTO PŘÍSTROJ

- Na přístroj nekladte zdroje otevřeného ohně, například zapálené svíčky.
- Pokud používáte síťovou zástrčku nebo přípojku přístroje jako odpojovací zařízení, musí být snadno přístupné.
- Nadměrný akustický tlak z ušních nebo hlavových sluchátek může způsobit ztrátu sluchu.
- Nevystavujte přístroj kapající ani tekoucí vodě a nestavte na něj předměty naplněné tekutinami, například vázy.
- Zajistěte kolem přístroje potřebný odstup, aby bylo zajištěno řádné odvětrávání. Nemělo by docházet k bránění větrání zakrytím větracích otvorů, například novinami, ubrusy, závěsy, atd.
- Při likvidaci baterií je třeba věnovat pozornost aspektům životního prostředí.
- Používejte přístroj v mírném klimatu.
- V případě nesprávné výměny baterií hrozí jejich exploze. Baterie vyměňujte pouze za stejný nebo ekvivalentní typ.
- Baterie nesmí být vystaveny nadměrnému teplu, například slunečnímu svitu, ohni apod.
- Nestavte přístroj do uzavřených polic ani přihrádek bez řádného odvětrávání.
- Tento spotřebič není určen pro používání osobami (včetně dětí), jimž fyzická, smyslová, nebo mentální neschopnost či nedostatek zkušeností a znalostí zabraňuje v bezpečném používání spotřebiče, pokud na ně nebude dohlíženo nebo pokud nebyly instruovány ohledně použití spotřebiče osobou zodpovědnou za jejich bezpečnost.
- Děti by měli být vždy pod dohledem, aby se zamezilo jejich hraní s tímto přístrojem.

POZOR: RIZIKO ÚRAZU ELEKTRICKÝM PROUDEM. NEOTVÍRAT!!



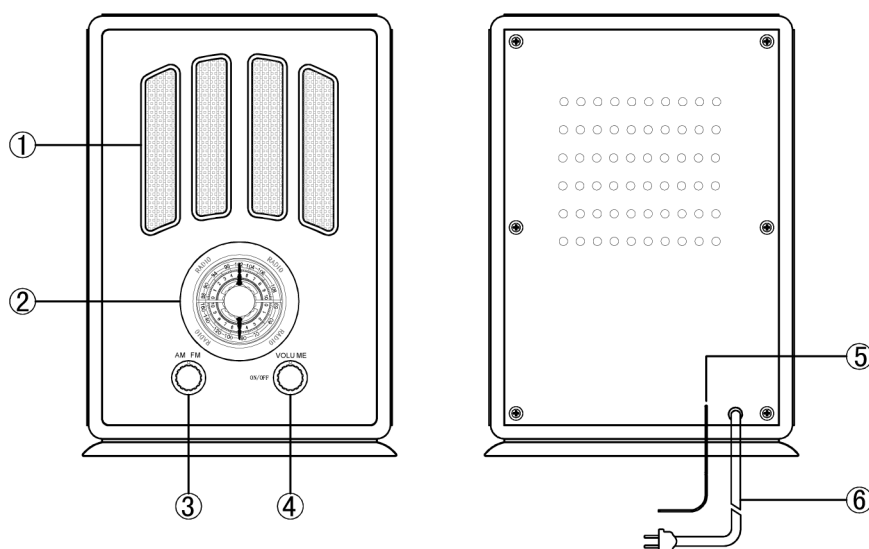
Z důvodu zamezení riziku úrazu elektrickým proudem neodnímejte kryty přístroje (ani zadní kryt).

Uvnitř se nenacházejí žádné součásti určené k obsluze uživatelem.

PŘED POUŽITÍM

- Pečlivě zvolte místo instalace. Nestavte přístroj na přímé slunce ani blízko zdrojů tepla. Rovněž se vyhněte místům vystaveným vibracím nebo nadměrnému prachu, chladu nebo vlhkosti. Nepoužívejte přístroj v blízkosti zdrojů, které hučí, například transformátorů nebo motorů.
- Neotvírejte skříň přístroje, protože by mohlo dojít k poškození obvodů nebo k úrazu elektrickým proudem. Pokud se do přístroje dostane cizí předmět, kontaktujte prodejce.
- Pokud vytahujete zástrčku ze zásuvky, vždy uchopte zástrčku samu, nikoliv kabel.
- Nepokoušejte se čistit přístroj chemickými rozpouštědly, protože by mohlo dojít k poškození povrchové úpravy. Použijte čistou suchou tkaninu.
- Uschovejte tento návod na bezpečném místě pro pozdější použití.

UMÍSTĚNÍ SOUČÁSTÍ



- 1) Výřezy reproduktoru
- 2) Ladící knoflík
- 3) Knoflík volby pásma
- 4) Knoflík hlasitosti/zapnutí/vypnutí
- 5) Anténa FM
- 6) Síťový kabel

POUŽÍVÁNÍ RÁDIA

- 1) Zapojte síťový kabel (6) do standardní elektrické zásuvky 230V – 50 Hz.
- 2) Pro nejlepší příjem vysílání FM zcela vytáhněte anténu FM (5)
- 3) Otáčejte knoflíkem hlasitosti a zapnutí/vypnutí (4) po směru hodinových ručiček, dokud se neozve kliknutí, čímž se přístroj zapne.
- 4) Zvolte pásmo AM nebo FM otáčením knoflíku AM/FM doprava (FM) nebo doleva (AM).
- 5) Oblíbenou stanici naladíte otáčením ladícího knoflíku (2) a sledováním ukazatele frekvence.
- 6) Pokud posloucháte pásmo AM, můžete naladit nejlepší zvuk horizontálním natáčením přístroje.

VYPNUTÍ RÁDIA

Nastavte HLASITOST (4) na OFF (Vypnuto).

PRŮVODCE ŘEŠENÍM PROBLÉMŮ

Přístroj nefunguje

- Síťový kabel (6) není správně zapojen do elektrické zásuvky.
- Přístroj není zapnutý. Zapněte jej otáčením knoflíku VOLUME/ON/OFF (4) z polohy OFF (Vypnuto), až se ozve kliknutí.

Nelze poslouchat žádnou stanici

Vybraná stanice FM nemá dobrý příjem.

- Pohybuje anténou, až se příjemlepší.
- Proveďte doladění pomocí ladícího knoflíku (2).

TECHNICKÉ SPECIFIKACE

Napájení	230 V – 50 Hz
Příkon	6 W
Výkon	0,6 W
Reproduktory	3“ dynamického typu
Frekvenční rozsah rádia	
AM	530 – 1600 kHz
FM	88 – 108 MHz
Rozměry přístroje	178 (D) x 141 (Š) x 260 (V) mm
Hmotnost (NETTO)	1,8 kg

Změna technické specifikace výrobku vyhrazena výrobcem.



VAROVÁNÍ: NEVYSTAVUJTE SPOTŘEBIČ DEŠTI NEBO VLHKOSTI ABYSTE PŘEDEŠLI VZNIKU POŽÁRU NEBO ÚRAZU ELEKTRICKÝM PROUDEM. VŽDY SPOTŘEBIČ VYPNĚTE ZE ZÁSUVKY KDYŽ JEJ NEPOUŽÍVÁTE NEBO PŘED OPRAVOU. V PŘÍSTROJI NEJSOU ŽÁDNÉ ČÁSTI OPRAVITELNÉ SPOTŘEBITELEM. VŽDY SE OBRACEJTE NA KVALIFIKOVANÝ AUTORIZOVANÝ SERVIS. PŘÍSTROJ JE POD NEBEZPEČNÝM NAPĚTÍM .

Informace o ochraně životního prostředí

Udělali jsme to nejlepší pro snížení množství obalů a zajistili jsme jejich snadné rozdělení na 3 materiály: lepenka, papírová drť a roztažený polyetylén. Tento přístroj obsahuje materiály, které mohou být po demontáži specializovanou společností recyklovány. Dodržujte prosím místní nařízení týkající se nakládání s balíci materiály, vybitými bateriemi a starým zařízením.

Likvidace starého elektrozařízení a použitých baterií a akumulátorů



Tento symbol na výrobku, jeho příslušenství nebo na jeho obalu označuje, že s výrobkem nesmí být nakládáno jako s domácím odpadem. Po ukončení životnosti odevzdejte prosím výrobek nebo baterii (pokud je přiložena) v příslušném místě zpětného odběru, kde bude provedena recyklace tohoto elektrozařízení a baterií. V Evropské unii a v ostatních evropských zemích existují místa zpětného odběru vysloužilého elektrozařízení. Tím, že zajistíte správnou likvidaci výrobku, můžete předejít možným negativním následkům pro životní prostředí a lidské zdraví, které se mohou v opačném případě projevit jako důsledek nesprávné manipulace s tímto výrobkem nebo baterií či akumulátorem. Recyklace materiálů přispívá k ochraně přírodních zdrojů. Z tohoto důvodu prosím nevyhazujte vysloužilé elektrozařízení a baterie/akumulátory do domovního odpadu.

Informace o tom, kde je možné vysloužilé elektrozařízení zdarma odložit, získáte u vašeho prodejce, na obecním úřadě nebo na webu www.asekol.cz. Informace o tom, kde můžete zdarma odevzdat použité baterie nebo akumulátory, získáte také u vašeho prodejce, na obecním úřadě a na webu www.ecobat.cz.

Firma **HP TRONIC Ústí nad Labem, spol. s r.o.** je registrovaná u kolektivního systému ASE-KOL s.r.o. pod číslem 01819/06-ECZ (pro recyklaci elektrozařízení) a u kolektivního systému ECOBAT s.r.o. (pro recyklaci baterií a akumulátorů).

Vážený zákazník, ďakujeme Vám za zakúpenie nášho produktu. Pred uvedením tohto prístroja do prevádzky, si veľmi pozorne prečítajte návod na obsluhu a tento návod spolu so záručným listom, dokladom o predaji a podľa možností aj s obalom a vnútorným vybavením obalu dobre uschovajte.

BEZPEČNOSTNÉ POKYNY

- Používajte tento prístroj výhradne pre súkromnú potrebu a pre stanovené účely. Tento prístroj nie je určený pre komerčné použitie.
- Chráňte ho pred horúčavou, priamym slnečným žiarením, vlhkosťou (v žiadnom prípade ho neponárajte do kvapalín) a stykom s ostrými hranami. Nepoužívajte prístroj v prípade, že máte vlhké ruky. Ak dôjde k navlhčeniu alebo k namočeniu prístroja, okamžite vytiahnite zástrčku zo zásuvky. Vyvarujte sa styku s vodou.
- Prístroj vypnite a vždy vytiahnite zástrčku zo zásuvky (ťahajte len za zástrčku, nikdy nie za kábel), ak nebudete prístroj používať, ak chcete namontovať príslušenstvo, prístroj vyčistiť alebo v prípade poruchy.
- Prístroj nesmie zostať v prevádzke bez dozoru. Ak musíte pracovisko opustiť, vždy prístroj vypnite, resp. vytiahnite zástrčku zo zásuvky (vždy ťahajte za zástrčku, nikdy nie za kábel).
- Ak chcete ochrániť deti pred rizikami spojenými s elektrickými prístrojmi, postarajte sa o to, aby kábel nevisel dole a deti na prístroj nedosiahli.
- Pravidelne kontrolujte prístroj a prívodný kábel z hľadiska poškodenia. Ak prístroj vykazuje nejakú závalu, neuvádzajte ho do prevádzky.
- Neopravujte prístroj vlastnými silami, ale vždy vyhľadajte autorizovaný servis.
- Používajte len originálne príslušenstvo.
- Rešpektujte prosím nasledujúce „Špeciálne bezpečnostné pokyny pre tento prístroj“.

ŠPECIÁLNE BEZPEČNOSTNÉ POKYNY PRE TENTO PRÍSTROJ

- Na prístroj nedávajte zdroje otvoreného ohňa, napríklad zapálené sviečky.
- Ak používate sieťovú zástrčku alebo prípojku prístroja ako nezlučiteľné zariadenie, musia byť ľahko prístupné..
- Nadmerný akustický tlak z ušných alebo hlavových slúchadiel môže spôsobiť stratu sluchu.
- Nevystavujte prístroj kvapkajúcej ani tečúcej vode a nestavajte na neho predmety naplnené tekutinami, napríklad vázy.
- Zaisťte okolo prístroja potrebný odstup, aby sa zabezpečilo riadne odvetrávanie.
- Nemalo by dochádzať k bráneniu vetrania zakrytím vetracích otvorov, napríklad novinami, obrusmi, závesmi, a. t. d'.
- Pri likvidácii batérií je treba venovať pozornosť aspektom životného prostredia.
- Používajte prístroj v miernej klíme.
- V prípade nesprávnej výmeny batérií hrozí ich explózia. Batérie vymieňajte iba za rovnaký alebo ekvivalentný typ.
- Batéria nesmie byť vystavená nadmernému teplu, napríklad slnečnému svitu, ohňu a pod.
- Nestavajte prístroj do uzatvorených políc ani priehradiek bez riadneho odvetrávania.
- Tento spotrebič nie je určený pre používanie osobami (vrátane detí), čím fyzická, zmyslová, alebo mentálna neschopnosť či nedostatok skúsenosti a znalostí zabraňuje v bezpečnom používaní spotrebiča, pokiaľ na ne nebude dohliadané alebo pokiaľ neboli inštruovaný ohľadne použitia spotrebiča osobou zodpovednou za ich bezpečnosť.
- Na deti by sa malo dohliadať, aby sa zaistilo, že si nebudú so spotrebičom hrať.

POZOR: RIZIKO ÚRAZU ELEKTRICKÝM PRÚDOM. NEOTVÁRAŤ!!



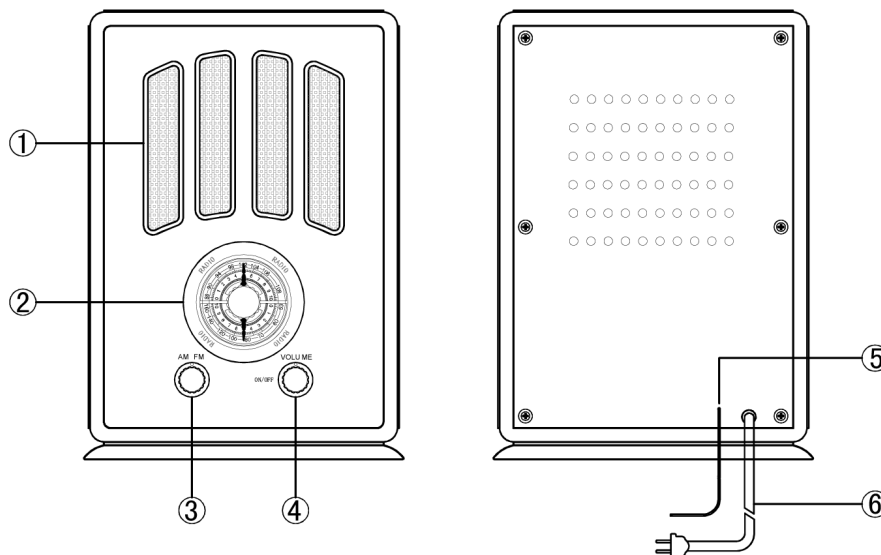
Z dôvodu zabránenia rizika úrazu elektrickým prúdom nevyberajte kryty prístroja (ani zadný kryt).

Vo vnútri sa nenachádzajú žiadne súčasti určené na obsluhu užívateľom.

PRED POUŽITÍM

- Starostlivo vyberte miesto inštalácie. Nestavajte prístroj na priame slnko, ani blízko zdrojov tepla. Rovnako sa vyhnite miestam vystaveným vibráciám alebo nadmernému prachu, chladu alebo vlhkosti. Nepoužívajte prístroj v blízkosti zdrojov, ktoré hučí, napríklad transformátorov alebo motorov.
- Neotvárajte skriňu prístroja, pretože by mohlo dôjsť k poškodeniu obvodov alebo k úrazu elektrickým prúdom.
- Ak sa do zariadenia dostane cudzí predmet, kontaktujte predajcu.
- Ak vyťahujete zástrčku zo zásuvky, vždy uchopte zástrčku samu, nie kábel.
- Nepokúšajte sa čistiť prístroj chemickými rozpúšťadlami, pretože by mohlo dôjsť k poškodeniu povrchovej úpravy. Použite čistú suchú tkaninu.
- Uschovajte tento návod na bezpečnom mieste pre neskoršie použitie.

UMIESTNENIE SÚČASTÍ



- 1) Výrezy reproduktoru
- 2) Ladiaci gombík
- 3) Gombík voľby pásma
- 4) Gombík hlasitosti/zapnutia/vypnutia
- 5) Anténa FM
- 6) Sieťový kábel

POUŽÍVANIE RÁDIA

- 1) Zapojte sieťový kábel (7) do štandardnej elektrickej zásuvky 230V - 50 Hz.
- 2) Pre najlepší príjem vysielania FM celkom vyťahnite anténu FM (5)
- 3) Otáčajte gombíkom hlasitosti a zapnutie/vypnutie (4) po smere hodinových ručičiek, dokiaľ sa neozve kliknutie, čím sa prístroj zapne.
- 4) Zvoľte pásmo AM alebo FM otáčaním gombíku AM/FM doprava (FM) alebo doľava (AM).
- 5) Obľúbenú stanicu naladíte otáčaním ladiaceho gombíku (2) a sledovaním ukazovateľa frekvencie.
- 6) Pokiaľ počúvate pásmo AM, môžete naladiť najlepší zvuk horizontálnym natáčaním prístroja.

VYPNUTIE RÁDIA

Nastavte HLASITOSŤ (4) na OFF (Vypnuté).

SPRIEVODCA RIEŠENÍM PROBLÉMOV

Prístroj nefunguje

- Sieťový kábel (6) nie je správne zapojený do elektrickej zásuvky.
- Prístroj nie je zapnutý. Zapnete ho otáčaním gombíku VOLUME/ON/OFF z polohy OFF (Vypnuté), až sa ozve kliknutie.

Nemožno počúvať žiadnu stanicu

Vybraná stanica FM nemá dobrý príjem.

- Pohybujte anténou, až sa príjem zlepší.
- Preved'te doladenie pomocou ladiaceho gombíku (2).

TECHNICKÉ SPECIFIKÁCIE

Napájanie	230 V – 50 Hz
Príkonnosť	6 W
Výkon	0,6 W
Reproduktory	3“ dynamického typu
Frekvenčný rozsah rádia	
AM	530 – 1600 kHz
FM	88 – 108 MHz
Rozmery prístroja	178 (D) x 141 (Š) x 260 (V) mm
Hmotnosť (NETTO)	1,8 kg

Výrobca si vyhradzuje právo na zmenu technickej špecifikácie výrobku.



VAROVANIE: NEVYSTAVUJTE SPOTREBIČ DAŽĎU ALEBO VLHKOSTI, ABY STE PREDIŠLI VZNIKU POŽIARU ALEBO ÚRAZU ELEKTRICKÝM PRÚDOM. PRED OPRAVOU ALEBO VŽDY, KEĎ SPOTREBIČ NEPOUŽÍVATE, VYPNITE HO ZO ZÁSUVKY V PRÍSTROJI NIESÚ ŽIADNE ČASTI OPRAVITEĽNÉ SPOTREBITEĽOM. VŽDY SA OBRACAJTE NA KVALIFIKOVANÝ AUTORIZOVANÝ SERVIS. SPOTREBIČ JE POD NEBEZPEČNÝM NAPÄTÍM.

Informácie o ochrane životného prostredia

Urobili sme to najlepšie pre zníženie množstva obalov a zaistili sme ich jednoduché rozdelenie na 3 materiály: lepenka, papierová drť a rozťahnutý polyetylén. Tento prístroj obsahuje materiály, ktoré môžu byť po demontáži špecializovanou spoločnosťou recyklované. Dodržujte prosím miestne nariadenia týkajúce sa nakladania s baliacimi materiálmi, vybitými batériami a starým zariadením.

Likvidácia starého elektrozariadenia a použitých batérií a akumulátorov



Tento symbol na výrobku, jeho príslušenstve alebo na jeho obale označuje, že s výrobkom nesmie byť nakladané ako s domácim odpadom. Po skončení životnosti odovzdajte prosím výrobok alebo batériu (ak je priložená) v príslušnom mieste spätného odberu, kde bude vykonaná recyklácia tohto elektrozariadenia a batérií. V Európskej únii a v ostatných európskych krajinách existujú miesta spätného odberu odslúženého elektrozariadenia. Tým, že zaistíte správnu likvidáciu výrobku, môžete predísť možným negatívnym následkom pre životné

prostredie a ľudské zdravie, ktoré sa môže v opačnom prípade prejaviť ako dôsledok nesprávnej manipulácie s týmto výrobkom alebo batériou, alebo akumulátorom. Recyklácia materiálov prispieva k ochrane prírodných zdrojov. Z tohto dôvodu prosím nevyhadzujte odslúžené elektrozariadenie a batérie/akumulátory do domového odpadu.

Informácie o tom, kde je možné odslúžené elektrozariadenie alebo použité batérie, či akumulátory zadarmo odložiť, získate u vášho predajcu, na obecnom úrade alebo na webe www.sewa.sk.

Firma **ELEKTROSPED, a.s.** je registrovaná u kolektívneho systému SEWA, a. s. pod registračným číslom EZ 0000213 (pre recykláciu batérií a akumulátorov).

Szanowny kliencie, dziękujemy Ci za zakup naszego produktu. Przed wprowadzeniem tego urządzenia do eksploatacji bardzo uważnie przeczytaj Instrukcję obsługi i wraz z kartą gwarancyjną, paragonem fiskalnym (asygnatą) i według możliwości także z opakowaniem i wewnętrzną zawartością opakowania dobrze schowaj.

OGÓLNE INSTRUKCJE BEZPIECZEŃSTWA

- Urządzenie to używać wyłącznie dla prywatnego zapotrzebowania i dla określonych celów. Urządzenie to nie jest przeznaczone dla używania komercyjnego.
- Urządzenie chronić przed ciepłem, bezpośrednim promieniowaniem słonecznym, wilgocią (w żadnym wypadku nie zanurzać urządzenia do cieczy) i kontaktem z ostrymi krawędziami. Nie używać urządzenia w wypadku, że mają Państwo wilgotne ręce. Jeżeli dojdzie do zwilżenia lub namoczenia urządzenia, natychmiast wyciągnąć wtyczkę z gniazdka. Strzec się przed kontaktem z wodą.
- Wyłączyć urządzenie i zawsze wyciągnąć wtyczkę z gniazdka (ciągnąć tylko wtyczkę, nigdy nie za kabel), jeżeli nie będą Państwo używać urządzenia, jeżeli będą Państwo chcieli zamontować wyposażenie, wyczyścić urządzenie lub w wypadku awarii.
- Urządzenie nie może być eksploatowane bez nadzoru. Jeżeli muszą Państwo opuścić miejsce pracy, zawsze wyłączyć urządzenie, ewentualnie wyciągnąć wtyczkę z gniazdka (zawsze ciągnąć wtyczkę, nigdy nie za kabel).
- Aby ochronić dzieci przed ryzykiem połączonym z urządzeniami elektrycznymi, dopilnować, aby kabel nie wisiał na dół i dzieci nie dosięgły na urządzenie.
- Regularnie kontrolować urządzenie i kabel doprowadzający z punktu widzenia uszkodzenia. Jeżeli urządzenie wykazuje usterki, nie wprowadzać do eksploatacji.
- W wypadku nie zadziałania lub niewłaściwej czynności, wyłączyć urządzenie i nie próbować go naprawiać własnymi siłami. Zwrócić się do autoryzowanego serwisu i zażądać oryginalne części zamienne. Nie dotrzymanie wyżej wymienionych wskazówek może mieć wpływ na bezpieczeństwo urządzenia odbiorczego.
- Używać tylko oryginalne wyposażenie.
- Prosimy, aby Państwo respektowali następujący rozdział „Specjalne instrukcje bezpieczeństwa dla tego urządzenia“.

SPECJALNE INSTRUKCJE BEZPIECZEŃSTWA DLA TEGO URZĄDZENIA

- Na urządzenie nie kładź otwartych źródeł ognia, takich jak zapalone świece.
- Jeśli korzystasz z wtyczki zasilania, jako urządzenia odłączającego musi być ona łatwo dostępna.
- Nadmierne ciśnienie akustyczne ze słuchawek do uszu lub na głowę może spowodować utratę słuchu.
- Nie wolno narażać urządzenia na ciekącą wodę, i nie stawiać żadnych przedmiotów wypełnionych płynami, np. wazonów.
- Zapewnij niezbędny odstęp wokół urządzenia, aby zapewnić właściwą wentylację. Nie powinno dochodzić do zatkania otworów wentylacyjnych, na przykład gazetami, obrusami, zasłonami, itp.
- Podczas usuwania baterii należy zwrócić uwagę na aspekty ochrony środowiska.
- Używaj urządzenia w strefie klimatu umiarkowanego.
- W przypadku niewłaściwej wymiany baterii grozi ryzyko wybuchu. Wymień baterię tylko za tego samego rodzaju lub równoważne.
- Bateria nie powinna być narażona na działanie wysokich temperatur, takich jak słońce, ogień, itp.
- Nie należy umieszczać urządzenia w zamkniętych półkach lub regałach bez odpowiedniej wentylacji.

- Urządzenie nie jest przeznaczone do używania przez osoby (dzieci), których psychiczne, fizyczne lub mentalne zdolności są niedostateczne, brak doświadczenia zabrania w bezpiecznym używaniu urządzenia lub nie były instruowane w związku z używaniem urządzenia przez osobę odpowiedzialną za ich bezpieczeństwo.
- Dzieci powinny być pod nadzorem dorosłych, którzy nie dopuszczają, żeby bawiły się urządzeniem.

UWAGA: ZAGROŻENIE PORAZENIEM ELEKTRYCZNYM. NIE OTWIERAĆ!

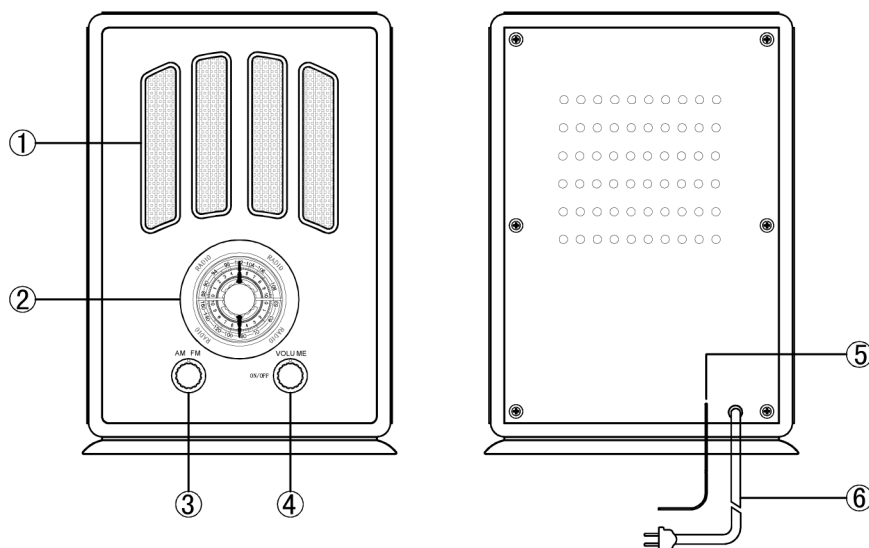


Aby uniknąć ryzyka pożaru lub porażenia elektrycznego, nie zdejmować pokrywy/tylnej ścianki urządzenia. W razie konieczności dokonania naprawy zwrócić się do uprawnionego serwisu.

PRZED ROZPOCZĘCIEM UŻYTKOWANIA:

- Starannie wybrać miejsce jego podłączenia. Unikać umieszczania w zasięgu bezpośredniego oddziaływania promieni słonecznych oraz bliskości źródeł ciepła. Unikać także miejsc, w których mogą występować wibracje lub nadmierne zakurzenie oraz zbyt niskich temperatur i wilgoci. Umieścić z dala od urządzeń wydających dźwięk buczenia/brzęczenia – takich jak silniki czy transformatory.
- Nie otwierać obudowy urządzenia, gdyż może to spowodować ryzyko uszkodzenia obwodów lub porażenia elektrycznego. Gdy do środka dostaną się ciała obce, należy zwrócić się do uprawnionego serwisu.
- Przy wyjmowaniu wtyczki z gniazda sieciowego zawsze trzymać za wtyczkę, nigdy zaś za przewód zasilający.
- Przy czyszczeniu urządzenia nie stosować rozpuszczalników chemicznych ani agresywnych środków czyszczących, mogą one bowiem uszkodzić powierzchnię obudowy. Do czyszczenia używać czystej, suchej ściereczki.
- Zachować niniejszą instrukcję, może się przydać w przyszłości.

ROZMIESZCZENIE CZĘŚCI



- 1) Głośnik
- 2) Pokrętko strojenia (wyboru częstotliwości)
- 3) Pokrętko wyboru zakresu AM/FM
- 4) Pokrętko głośności/ ON/OFF
- 5) Antena FM
- 6) Przewód zasilający

OBSŁUGA RADIA

- 1) Włożyć przewód zasilający (7) do standardowego gniazda sieciowego prądu przemiennego 230 V, 50 Hz
- 2) Rozwinąć całkowicie antenę FM (5), by uzyskać najlepszą jakość odbioru.
- 3) Obracać pokrętko ON/OFF (4) zgodnie ze wskazówkami zegara do momentu usłyszenia odgłosu kliknięcia.
- 4) Wybrać zakres AM lub FM, obracając pokrętko wyboru zakresu w prawo (FM) lub w lewo (AM).
- 5) Obracać pokrętko wyboru częstotliwości, patrząc równocześnie na wskaźnik częstotliwości, by wybrać żadaną stację radiową.
- 6) Podczas słuchania radia w zakresie AM, obracać odbiornikiem w płaszczyźnie poziomej do momentu uzyskania optymalnej jakości odbioru.

WYŁĄCZYĆ RADIO

Aby wyłączyć radio należy przekręcić pokrętko głośności (4) w pozycję OFF.

ROZWIĄZYWANIE PROBLEMÓW

Urządzenie nie działa

- Przewód zasilający (6) nie jest prawidłowo podłączony do gniazda sieciowego.
- Radio nie zostało włączone: aby prawidłowo włączyć radio należy obracać pokrętko ON/OFF (4) z pozycji OFF aż do momentu gdy rozlegnie się odgłos kliknięcia.

Nie można słuchać żadnej stacji.

Wybrana stacja FM nie brzmi czysto.

- Zmieniać położenie anteny do momentu poprawy odbioru
- Lekko zmieniać położenie pokrętkła wyboru częstotliwości (2).

SPECYFIKACJE

Zasilanie	230 V ~ 50 Hz
Pobór mocy	6 W
Moc wyjściowa	0,6 W
Głośniki	dynamiczne 3"
Zakres częstotliwości	
AM	530 - 1600 kHz
FM	88 - 108 mHz
Wymiary urządzenia	(D x S x W) 178 x 141 x 260 mm
Waga (NETTO)	1,8 kg

Producent zastrzega sobie prawo do wprowadzenia zmian technicznych w prezentowanych produktach.



OSTRZEŻENIE: ABY UNIKNĄĆ NIEBEZPIECZEŃSTWA POŻARU LUB PORAŻENIA PRĄDEM ELEKTRYCZNYM, NIE WOLNO WYSTAWIAĆ SPRZĘTU NA DZIAŁANIE DESZCZU BĄDŹ WILGOCI. URZĄDZENIE ODBIORCZE ZAWSZE WYŁĄCZYĆ Z GNIAZDKA, KIEDY NIE JEST UŻYWANE LUB PRZED NAPRAWĄ.

W URZĄDZENIU NIE MA ŻADNYCH CZĘŚCI, KTÓRE BY MÓGŁ ODBIORCASAMODZIELNIE NAPRAWIAĆ. NAPRAWĘ SPRZĘTU NALEŻY ZLECIĆ ODPOWIEDNIO PRZYGOTOWANEMU SERWISU AUTORYZACYJNEMU. URZĄDZENIE ZNAJDUJE SIĘ POD NIEBEZPIECZNYM NAPIĘCIEM.

Informacje o ochronie środowiska naturalnego

Materiały służące do zapakowania tego urządzenia zostały wykonane z materiałów łatwo rozdzielających się na 3 elementy: tektura, masa papierowa i rozciągnięty polietylen.

Materiały te po demontażu mogą zostać zutylizowane przez wyspecjalizowaną spółkę.

Prosimy, aby Państwo dotrzymywali miejscowe przepisy dotyczące obchodzenia się z papierami pakowymi, wyładowanymi bateriami i starymi urządzeniami.

Likwidacja zużytego sprzętu elektrycznego/elektronicznego oraz utylizacja baterii i akumulatorów



Ten symbol znajdujący się na produkcie, jego wyposażeniu lub opakowaniu oznacza, że z produktem nie można obchodzić jak z odpadami domowymi. Kiedy urządzenie lub bateria / akumulator będą nadawały się do wyrzucenia prosimy, aby Państwo przewieźli ten produkt na odpowiednie miejsce zbiorcze, gdzie zostanie przeprowadzona jego utylizacja

Na terenie Unii Europejskiej oraz w innych europejskich krajach znajdują się miejsca zbiórki zużytych urządzeń elektrycznych i elektronicznych oraz baterii i akumulatorów.

Dzięki zapewnieniu właściwej utylizacji produktów mogą Państwo zapobiec możliwym negatywnym skutkom dla środowiska naturalnego i ludzkiego zdrowia. Mogłyby one wystąpić w wypadku nieodpowiedniego postąpienia z odpadami elektronicznymi i elektrycznymi lub zużytymi bateriami i akumulatorami.

Utylizacja materiałów pomaga chronić źródła naturalne. Z tego powodu, prosimy nie wyrzucać starych elektrycznych i elektronicznych urządzeń oraz akumulatorów i baterii razem z odpadami domowymi.

Aby uzyskać więcej informacji o sposobach utylizacji starych urządzeń, należy skontaktować się z władzami lokalnymi, przedsiębiorstwem zajmującym się utylizacją odpadów lub sklepem, w którym został produkt kupiony

Dear customer, thank you for purchasing our product. Please read the operating instructions carefully before putting the appliance into operation and keep these instructions including the warranty, the receipt and if possible, the box with the internal packing.

GENERAL SAFETY INSTRUCTIONS

- The appliance is designed exclusively for private use and for the envisaged purpose.
- This appliance is not fit for commercial use.
- Keep it away from sources of heat, direct sunlight, humidity (never dip it into any liquid) and sharp edges. Do not use the appliance with wet hands. If the appliance is humid or wet, unplug it immediately. Do not put it in water.
- When cleaning or putting it away, switch off the appliance and always pull out the plug from the socket (pull on the plug, not the cable) if the appliance is not being used and remove the attached accessories.
- Do not operate the machine without supervision. If you should leave the workplace, always switch the machine off or remove the plug from the socket (pull the plug itself, not the lead).
- To protect children from the dangers posed by electrical appliances, make sure that the cable is hanging low and that children do not have access to the appliance.
- Check the appliance and the cable for damage on a regular basis.
Do not use the appliance if it is damaged.
- Do not try to repair the appliance on your own. Always contact an authorized technician.
To avoid the exposure to danger, always have a faulty cable be replaced only by the manufacturer, by our customer service or by a qualified person and with a cable of the same type.
- Pay careful attention to the following “Special Safety Instructions for this unit“.

SAFETY

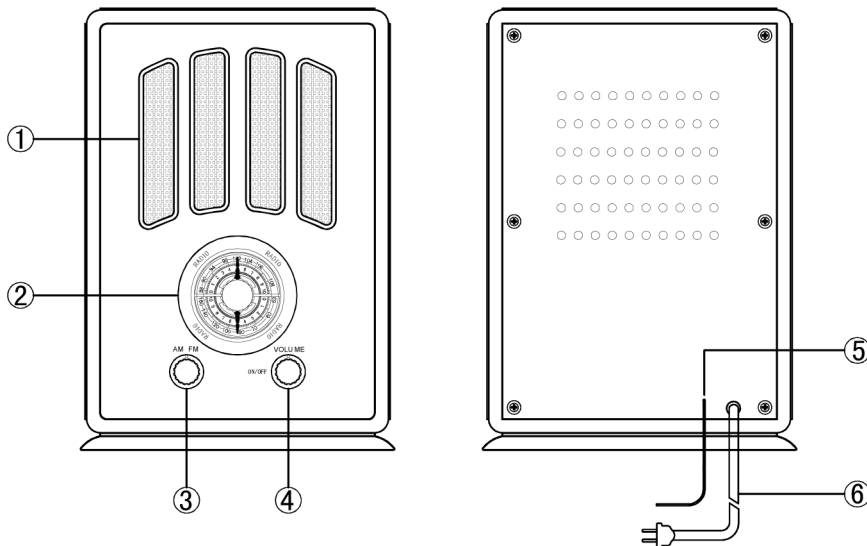
- No naked flame sources such as lighted candles, should be placed on the apparatus.
- Where the mains plug or an appliance coupler is used as the disconnect device, the disconnect device will remain readily operable.
- Excessive sound pressure from earphones and headphones can cause hearing loss.
- It shall not be exposed to dripping or splashing and that no objects filled with liquids, such as vases, shall be placed on the apparatus.
- Ensure minimum distances around the apparatus for sufficient ventilation.
The ventilation should not be impeded by covering the ventilation openings with items, such as newspapers, table-cloths, curtains, etc.
- Attention should be drawn to the environmental aspects of battery disposal.
- The use of apparatus in moderate climates.
- Danger of explosion if battery is incorrectly replaced. Replace only with the same or equivalent type.
- Batteries shall not be exposed to excessive heat such as sunshine, fire or the like.
- Do not place the product in closed bookcases or racks without proper ventilation.
- This appliance is not intended for use by persons people (including children) with reduced physical sensory or mental capabilities, or lack of experience and knowledge, unless they have been given supervision or instructions concerning the way of use of the appliance by a person responsible for their safety.
- Children should be supervised to ensure that they do not play with the appliance.

CAUTION:RISK OF ELECTRIC SHOCK.DO NOT OPEN!!

To reduce the risk of electric shock:do not remove cover(or back).
No user serviceable parts inside.Refer servicing to qualified service personnel.

BEFORE USE

- Choose unit installation location carefully. Avoid placing it in direct sunlight or close to a source of heat.Also avoid locations subject to vibrations and excessive dust, cold or moisture.
Keep away from sources that hum, such as transformers or motors.
- Do not open the cabinet as this might result in damage to the circuitry or electrical shock. If a foreign object should get into the set, contact your dealer.
- When removing power plug from the wall outlet always pull directly on the plug, never yank the cord.
- Do not attempt to clean the unit with chemical solvents as this might damage the finish. Use a clean, dry cloth.
- Keep this manual in a safe place for future reference.

LOCATION OF PARTS

- 1) Speaker Window
- 2) Tuning Knob
- 3) Band Knob
- 4) Volume/On/Off Knob
- 5) FM Antenna
- 6) Power Cord

RADIO OPERATION

- 1) Plug the Power Cord(6) into a standard 230V~50HZ outlet.
- 2) Fully extend the FM Antenna(5) for best reception of FM broadcasting.
- 3) Rotate the On/Off/Volume Knob(4) clockwise until it clicks turning the unit on.
- 4) Select either AM or FM on the AM/FM/Knob by turning it to the right for FM or to the left for AM.
- 5) Rotate the Frequency Tuning Knob (2) while watching the frequency display to tune to your favourite station.
- 6) When listening to the AM bandwidth rotate the unit horizontally for best reception.

TO TURN THE RADIO OFF

Set the VOLUME(4) to Off.

TROUBLE SHOOTING GUIDE

The unit does not operate

- The Power Cord (6) is not properly connected to a power outlet.
- The unit is not turned on: Rotate the On/Off/VOLUME Knob(4) from the OFF position past the click to turn on the unit.

Cannot listen to any station.

The FM station you selected will not come in clearly

- Move the antenna until reception improves.
- Make a minor adjustment to the Frequency Tuning Knob(2)

SPECIFICATIONS


Power Source	230 V ~ 50 HZ
Power Consumption	6 W
Output Power	0.6 W
Speakers	3 Dynamic Type
Radio Frequency Coverage	
AM	530 - 1600 KHZ
FM	88 - 108 MHZ
Unit Dimension	178 (L) x 141 (W) x 260 (H) mm
Net Weight	1.8 kg

We reserve the right to change technical specifications.



WARNING: Do not use this product near water, in wet areas to avoid fire or injury of electric current. Always turn off the product when you don't use it or before a revision. There aren't any parts in this appliance which are repairable by consumer. Always appeal to a qualified authorized service. The product is under a dangerous tention.

Old electrical appliances, used batteries and accumulators disposal



This symbol appearing on the product, on the product accessories or on the product packing means that the product must not be disposed as household waste. When the product/ battery durability is over, please, deliver the product or battery (if it is enclosed) to the respective collection point, where the electrical appliances or batteries will be recycled. The places, where the used electrical appliances are collected, exist in the European Union and in other European countries as well. By proper disposal of the product you can prevent possible negative impact on environment and human health, which might otherwise occur as a consequence of improper manipulation with the product or battery/ accumulator. Recycling of materials contributes to protection of natural resources. Therefore, please, do not throw the old electrical appliances and batteries/ accumulators in the household waste. Information, where it is possible to leave the old electrical appliances for free, is provided at your local authority, at the store where you have bought the product. Information, where you can leave the batteries and accumulators for free, is provided to you at the store, at your local authority.

FONTOS

Az elektromos készülékek használata során fontos az alapvető biztonsági szabályok betartása:

- 1) **Olvassa el az utasításokat** – A készülék használata előtt olvassa el az összes biztonsági utasítást és a használati útmutatót.
- 2) **Kövesse az utasításokat** – A készüléken feltüntetett, ill. a használati útmutatóban leírt valamennyi szabályt és figyelmeztetést tartsa be.
- 3) **Tartsa be az utasításokat** – Fontos az üzemeltetésre és használatra vonatkozó valamennyi utasítás betartása.
- 4) **Tisztítás** – Tisztítás előtt húzza ki a csatlakozódugót készüléket a konnektorból. Ne használjon folyékony ill. aeroszolos tisztítószeret. A tisztításhoz nedves törlőrongyot használjon.
- 5) **Csatlakoztatható berendezések** - Ne csatlakoztathasson a készülékhez a gyártó által nem javasolt berendezést, mivel az kockázatot jelenthet.
- 6) **Víz és nedvesség** – Ne használja a készüléket víz közelében – pl. fürdőkád, mosdó, konyhai mosogató, vagy mosókád közelében, nedves pincében, medence közelében stb.
- 7) **Tartozékok** – ne helyezze a készüléket instabil kocsira, állványra, polcra vagy asztalra. A készülék leeshet és gyermekekre, ill. felnőttekre nézve egyaránt komoly sérülést okozhat vagy megrongálódhat. Csak a gyártó által javasolt, vagy a készülékkel együtt árusított kocsikon, állványokon, polcokon és asztalokon helyezze el a készüléket. A készülék rögzítésekor tartsa be a gyártó utasításait * és a gyártó által javasolt szerelési kellékeket használja.
- 8) **A készüléket és a készüléket tartó kocsit/asztalt óvatosan helyezze át** – hirtelen megállás, túlzott erő alkalmazása, ill. az egyenetlen felület felboruláshoz vezethet.
- 9) **Ventilláció** - A készülék borításán lévő szellőzőnyílások a szellőztetést és a készülék megbízható működését, ill. a túlhevülés elleni védelmet szolgálják, nem szabad azokat elzárni vagy letakarni. Ne zárja el a készülék szellőzőnyílásait a készüléknek az ágyra, díványra, lábtörlőre vagy hasonló felületre történő elhelyezésével. Ne helyezze a készüléket zárt helyre, könyvespolcra, vagy olyan szekrénybe, mely nem teszi lehetővé a készülék szellőzését és a gyártó utasításainak betartását.
- 10) **Hálózati csatlakoztatás** – A készülék csak a címkén jelzett áramforráshoz csatlakoztatható. Ha Ön nem biztos a lakóhelyén található hálózat paramétereit illetően, forduljon készülék értékesítőjéhez vagy a helyi áramszolgáltatóhoz. Elemmel vagy egyéb forrással működő készülék esetén olvassa el az útmutatót.
- 11) **A hálózati kábel védelme** - A hálózati kábelt úgy kell elhelyezni, hogy arra ne lépjenek rá, a ráhelyezett nekitámasztott tárgyak ki ne lyukasszák. Külön figyelmet szenteljen a konnektorhoz közeli helyeknek, beépített vezeték résznek, ill. a vezeték és készülék csatlakozási pontjának.
- 12) **Villámlás** – A készülék fokozott védelme érdekében viharban, vagy ha a készüléket hosszabb időre felügyelet nélkül hagyja vagy nem használja, húzza ki a hálózati kábelt a konnektorból és válassa le az antennáról, ill. húzza ki a kábeleket. Így elkerüli a készülék villámcsapás vagy a hálózati túlfeszültség általi károsodását.
- 13) **Túlterhelés** – Ne terhelje túl a hálózati konnektort, a hosszabbító kábelt, sem a beépített vezetékeket, mivel ez tűz vagy villanyáram okozta baleseti kockázathoz vezet.
- 14) **Idegen tárgy vagy folyadék bekerülése** – ügyeljen arra, hogy a készülékbe ne kerüljön idegen tárgy a nyílásokon keresztül, mivel veszélyes feszültséggel érintkezhet, vagy rövidzárlatot okozhat, ami tűz vagy áramütés okozta sérüléshez vezethet. A készülékre soha ne öntsön folyadékot!
- 15) **Szerviz** – Ne kísérelje meg a készülék javítását, mivel a borítás felnyitása vagy eltávolítása magas feszültséggel való érintkezést vagy egyéb kockázatot rejthet. A javítást bízza szakemberre.

- 16) Tartalék alkatrészek** – Amennyiben tartalék alkatrészekre van szükség, győződjön meg róla, hogy a szerelő a gyártó által meghatározott alkatrészt, vagy az eredetivel megegyező paraméterekkel rendelkező alkatrészt szerel be. Nem engedélyezett alkatrész beszerelése tűzveszélyt, áramütés kockázatát vagy egyéb kockázatot jelent.
- 17) Biztonsági ellenőrzés** - A készülék minden szervizi beavatkozását vagy javítását követően kérjen a szerviztől biztonsági ellenőrzést a készülék üzemképességét ellenőrzendő.
- 18) Hőhatások** - A készüléket tartsa távol a hőforrásoktól – pl. radiátor, hőmérő berendezések, kályhák és egyéb hőforrások (erősítőket beleértve).

FIGYELEM: ELEKTROMOS ÁRAM OKOZTA BALESETI KOCKÁZAT. NE NYISSA KI!



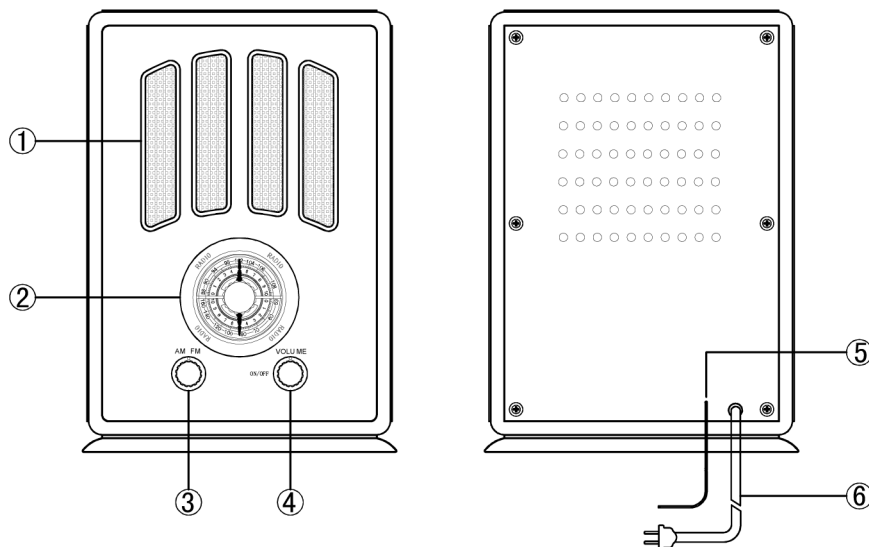
Az elektromos áram okozta baleseti kockázat elkerülése érdekében ne távolítsa el a készülék borítását (a hátoldalát sem).

A készülék belsejében nem található a felhasználó által kezelhető alkatrészek.

HASZNÁLAT ELŐTT

- Gondosan válassza ki a készülék helyét. Ne tegye ki a készüléket közvetlen napfénynek, ne helyezze el hőforrások közelében. Óvakodjon a vibrációnak, túlzott pornak, hidegnek vagy nedvességnek kitett helyektől. Ne használja a készüléket zúgó hangot kibocsátó berendezések, pl. transzformátorok vagy motorok közelében.
- Ne nyissa fel a készülék borítását, mivel ez az áramkörök megrongálásához, vagy áramütéshez vezethet.
- Lépjen kapcsolatba a bolttal, amennyiben idegen tárgy kerül a készülékbe.
- A villásdugónak a konnektorból történő kihúzásakor mindig a dugót fogja meg, ne a kábelt.
- Ne tisztítsa a készüléket vegyi oldószerekkel, mivel azok kedvezőtlen hatással lehetnek a készülék felületére. Tiszta, száraz szövetdarabot használjon.
- A későbbi használat érdekében őrizze meg ezt az útmutatót biztonságos helyen.

A KÉSZÜLÉK RÉSZEINEK ELHELYEZKEDÉSE



- 1) Hangszóró nyílások
- 2) Állomáskereső
- 3) Sávválasztó gomb
- 4) Hangerő-szabályozó / bekapcsolás / kikapcsolás gomb
- 5) FM antenna
- 6) Hálózati kábel

A RÁDIÓ HASZNÁLATA

- 1) Csatlakoztassa a hálózati kábelt (7) a szabványos elektromos konnektorba 230V - 50 Hz.
- 2) A legjobb FM vétel érdekében húzza ki teljes hosszra az FM antennát (5).
- 3) A készülék bekapcsolásához a hangerő-szabályozó / bekapcsolás / kikapcsolás gombot (4) az óramutató járásával megegyező irányba fordítsa el kattanásig,.
- 4) Az AM és FM sávok közül az AM/FM gomb elfordításával választhat, a gomb jobbra (FM) és balra (AM) fordításával.
- 5) A kívánt állomást az állomáskereső (2) elfordításával állíthatja be a frekvenciamutató segítségével.
- 6) AM sáv esetében a legjobb vételt a készülék vízszintes irányú elforgatásával érhető el.

A RÁDIÓ KIKAPCSOLÁSA

A HANGERŐ (4) gombot állítsa OFF állásba (Kikapcsolva).

HIBAELHÁRÍTÁS

A készülék nem működik

- Helytelen a hálózati kábel (6) csatlakoztatása az elektromos konnektorba.
- A készülék nincs bekapcsolva. A készüléket a VOLUME/ON/OFF gomb OFF (Kikapcsolva) pozícióból történő elfordításával kapcsolhatja be, be-, ill. kikapcsoláskor kattató hang hallatszik.

Semmilyen állomás nem hallgatható.

Nem megfelelő a kiválasztott FM állomás vétele.

- Mozgassa az antennát a jobb vétel érdekében.
- Az állomáskereső (2) segítségével finomíthat a vételen.

MŰSZAKI ADATOK

Hálózati feszültség	230 V ~ 50 HZ
Felvett teljesítmény	6 W
Teljesítmény	0.6 W
Hangszórók	3" dinamikus típusú
A rádió frekvenciatartománya	
AM	530 - 1600 KHZ
FM	88 - 108 MHZ
Méretek	178 (H) x 141 (Sz) x 260 (M) mm
Nettó tömeg	1.8 kg

A gyártó fenntartja a termék műszaki specifikációinak módosítását.



FIGYELEM: TŰZ VAGY ÁRAMÜTÉS ELKERÜLÉSE ÉRDEKÉBEN NE TEGYE KI A KÉSZÜLÉKET ESŐ VAGY NEDVESSÉG HATÁSÁNAK. HASZNÁLATON KÍVÜL VAGY JAVÍTÁS ELŐTT MINDIG HÚZZA KI A KÉSZÜLÉKET AZ ELEKTROMOS HÁLÓZATBÓL. A KÉSZÜLÉK NEM TARTALMAZ A FELHASZNÁLÓ ÁLTAL JAVÍTHATÓ ALKATRÉSZEKET. MINDIG FORDULJON SZAKSZERVIZHEZ. A KÉSZÜLÉK VESZÉLYES FESZÜLTSG ALATT VAN.

Környezetvédelmi információk

Megtettünk lehető legjobb a csomagolóanyagok mennyiségének csökkentése érdekében: lehetővé tettük azok egyszerű szétválasztását 3 anyagra: kartonpapír, papírzúzalék és olvasztott polipropilén. A készülék olyan anyagokat tartalmaz, amelyek szétszerelés után speciális üzemekben újrahasznosíthatók. Kérjük, tartsa be a csomagolóanyagok, kimerült elemek és régi berendezések kezelésére vonatkozó helyi előírásokat.

Használt elektromos berendezések, elemek és akkumulátorok megsemmisítése



Ez a jel a készüléken, annak tartozékain vagy csomagolásán azt jelöli, hogy ezt a terméket nem szabad a többi háztartási hulladékkal azonos módon kezelni. Élettartamának letelte után a terméket vagy az elemet (amennyiben tartalmaz) adja le az illetékes hulladékgyűjtő helyen, ahol az elektromos berendezést és elemet újrahasznosítják. Az Európai Unióban és a többi európai államban vannak gyűjtőhelyek a kiszolgált elektromos berendezések számára. A termék megfelelő módon történő megsemmisítésével nagyban hozzájárul a nem megfelelő hulladékkezelés által a környezetet és az emberi egészséget veszélyeztető kockázatok megelőzéséhez. Az anyagok újrafeldolgozásával megőrizhetők természeti erőforrásaink. Ezért kérjük, ne dobja a kiszolgált elektromos berendezést és elemet/akkumulátort a háztartási hulladék közé. A kiszolgált elektromos berendezések ingyenes elhelyezésére vonatkozó információkért forduljon eladójához, a községi hivatalhoz. A használt elemek és akkumulátorok ingyenes elhelyezésére vonatkozó információkat szintén az eladójától, a községi hivaltaltól.

Poznámky / Notatka / Notes / Jegyzet:

ZÁRUČNÍ LIST**ZÁRUČNÍ PODMÍNKY**

Na výrobek uvedený v tomto záručním listu je poskytována záruka po dobu 24 měsíců od data prodeje spotřebiteli .

Záruka se vztahuje na poruchy a závady, které v průběhu záruční doby vznikly chybou výroby nebo vadou použitých materiálů.

Výrobek je možno reklamovat u prodejce, který výrobek prodal spotřebiteli nebo v autorizovaném servisu.

Při reklamaci je nutné předložit: reklamovaný výrobek, originální nákupní doklad, ve kterém je zřetelně uveden typ výrobku a jeho datum prodeje spotřebiteli, případně tento řádně vyplněný záruční list.

Záruka platí pouze tehdy, je-li výrobek používán podle návodu k obsluze a připojen na správné síťové napětí.

Spotřebitel ztrácí nárok na záruční opravu nebo bezplatný servis v případě:

- zásahu do přístroje neoprávněnou osobou.
- nesprávné nebo neodborné montáže výrobku
- poškození přístroje vlivem živelné pohromy.
- používání výrobku pro jiné účely, než je obvyklé.
- používání výrobku k profesionální či jiné výdělečné činnosti.
- používání výrobku s jiným než doporučeným příslušenstvím
- nesprávné údržby výrobku
- nepravidłného čištění výrobků zejména v případě, kdy je závada způsobena zbytky potravin, vlasů, domovního prachu nebo jiných nečistot.
- vystavení výrobku nepříznivému vnějšímu vlivu, zejména vniknutím cizích předmětů nebo tekutin (včetně elektrolytu z baterií) dovnitř.
- mechanického poškození výrobku způsobeného nesprávným používáním výrobku nebo jeho pádem

Pokud zboží při uplatňování vady ze strany spotřebitele bude zasíláno poštou nebo přepravní službou, musí být zabaleno v obalu vhodném pro přepravu tak, aby se zabránilo poškození výrobku přepravou.

Dovozce do ČR: **HP TRONIC Ústí nad Labem, spol. s r. o.**, Prštné Kútiky 637, Zlín,
tel: 577 055 555

Aktuální seznam servisních středisek naleznete na: www.hyundai-electronics.cz

Typ výrobku: **RA 104**

Datum prodeje:

Výrobní číslo:

Razítko a podpis prodávajícího:



ZÁRUČNÉ PODMIENKY

Na výrobok uvedený v tomto záručnom liste je poskytovaná záruka na dobu 24 mesiacov od dátumu predaja spotrebiteľovi.

Záruka sa vzťahuje na poruchy a chyby, ktoré v priebehu záručnej doby vznikli chybou výroby alebo chybou použitých materiálov.

Výrobok je možné reklamovať u predajcu, ktorý výrobok predal spotrebiteľovi alebo v autorizovanom servise.

Pri reklamácií je nutné predložiť: reklamovaný výrobok, originálny nákupný doklad, v ktorom je zreteľne uvedený typ výrobku a jeho dátum predaja spotrebiteľovi prípadne tento riadne vyplnený záručný list.

Záruka platí iba vtedy, ak je výrobok používaný podľa návodu na obsluhu a pripojený na správne sieťové napätie.

Spotrebiteľ stráca nárok na záručnú opravu alebo bezplatný servis najmä v prípade:

- zásahu do prístroja neoprávnenou osobou.
- nesprávnej alebo neodbornej montáže výrobku
- poškodenia prístroja vplyvom živeľnej pohromy.
- používania výrobku pre účely pre ktoré nie je určený.
- používania výrobku na profesionálne či iné zárobkové činnosti.
- používania výrobku s iným než doporučeným príslušenstvom
- nesprávnej údržby výrobku
- nepravidelného čistenia výrobku najmä v prípade, kedy je porucha spôsobená zvyškami potravín, vlasov, domového prachu alebo iných nečistôt.
- vystavenia výrobku nepriaznivému vonkajšiemu vplyvu, najmä vniknutím cudzích predmetov alebo tekutín (vrátane elektrolytu z batérií) dovnútra.
- mechanického poškodenia výrobku spôsobeného nesprávnym používaním výrobku alebo jeho pádom

Pokiaľ výrobok pri uplatňovaní poruchy zo strany spotrebiteľa bude zasielaný poštou alebo prepravnou službou, musí byť zabalený v obale vhodnom pre prepravu tak, aby sa zabránilo poškodeniu výrobku prepravou.

Dovozca do SR: **ELEKTROSPED, a.s.**, Teslova12, Bratislava

Aktuálny zoznam servisných stredísk nájdete na: www.hyundai-electronics.cz

Typ prístroja: **RA 104**

Dátum predaja:

Výrobné číslo:

Pečiatka a podpis predajca:



KARTA GWARANCYJNA**WARUNKI GWARANCJI**

- 1) Niniejsza gwarancja dotyczy produktów produkowanych pod marką HYUNDAI, zakupionych w sklepach na terytorium Rzeczypospolitej Polskiej.
- 2) Okres gwarancji wynosi 24 miesiące od daty zakupu uwidocznionej na karcie gwarancyjnej.
- 3) Naprawy gwarancyjne odbywają się na koszt Gwaranta we wskazanym przez Gwaranta Autoryzowanym Zakładzie Serwisowym
- 4) Gwarancją objęte są wady produktu spowodowane wadliwymi częściami i/lub defektami produkcyjnymi.
- 5) Gwarancja obowiązuje pod warunkiem dostarczenia do Autoryzowanego Zakładu Serwisowego urządzenia w kompletnym opakowaniu albo w opakowaniu gwarantującym bezpieczny transport wraz z kompletem akcesoriów oraz z poprawnie i czytelnie wypełnioną kartą gwarancyjną i dowodem zakupu (paragon, faktura VAT, etc.)
- 6) Autoryzowany Zakład Serwisowy może odmówić naprawy gwarancyjnej jeśli Karta Gwarancyjna nosić będzie widoczne ślady przeróbek, jeżeli numery produktów okażą się inne niż wpisane w karcie gwarancyjnej a także jeśli numer dokumentu zakupu oraz data zakupu na dokumencie różnią się z danymi na Karcie Gwarancyjnej.
- 7) Usterki ujawnione w okresie gwarancji będą usunięte przez Autoryzowany Zakład Serwisowy w terminie 14 dni roboczych od daty przyjęcia produktu do naprawy przez zakład serwisowy, termin ten może być przedłużony do 21 dni roboczych w przypadku konieczności sprowadzenia części zamiennych z zagranicy .
- 8) Gwarancją nie są objęte:
 - wadliwe działanie lub uszkodzenie spowodowane niewłaściwym użytkowaniem lub użytkowaniem niezgodnym z instrukcją obsługi i przepisami bezpieczeństwa
 - zużycie towaru nad zakres zwykłego użytkowania (zwłaszcza jeżeli był wykorzystywany do profesjonalnej lub innej czynności zarobkowej)
 - uszkodzenia spowodowane czynnikami zewnętrznymi (w tym: wylądowaniami atmosferycznymi, przepięciami sieci elektrycznej, środkami chemicznymi, czynnikami termicznymi) i działaniem osób trzecich
 - uszkodzenia powstałe w wyniku podłączenia urządzenia do niewłaściwej instalacji współpracującej z produktem
 - uszkodzenia powstałe w wyniku zalania wodą, użycia nieodpowiednich baterii (np. ładowanych powtórnie baterii nie będących akumulatorami)
 - produkty nie posiadające wypełnionej przez Sprzedawcę Karty Gwarancyjnej
 - produkty z naruszoną plombą gwarancyjną lub wyraźnymi oznakami ingerencji przez osoby trzecie (nie będące Autoryzowanym Zakładem Serwisowym lub nie działające w jego imieniu i nie będące przez niego upoważnionymi)
 - kable przyłączeniowe, słuchawki (z zastrzeżeniem pkt. 2), baterie
 - uszkodzenia powstałe wskutek niewłaściwej konserwacji urządzenia
 - uszkodzenia powstałe w wyniku zdarzeń losowych (np. powódź, pożar, klęski żywiołowe, wojna, zamieszki, inne nieprzewidziane okoliczności)
 - czynności związane ze zwykłą eksploatacją urządzenia (np. wymiana baterii)
 - **uszkodzenia (powodujące np. brak odpowiedzi urządzenia lub jego nie włączanie się) powstałe wskutek wgrania nieautoryzowanego oprogramowania.**
- 9) Jeżeli Autoryzowany Zakład Serwisowy stwierdzi, iż przyczyną awarii urządzenia są przypadki wymienione w pkt. 8 lub nie stwierdzi żadnego uszkodzenia, koszty serwisu oraz transportu urządzenia do Autoryzowanego Zakładu Serwisowego pokrywa nabywca.
- 10) W wypadku wystąpienia wypadków wymienionych w pkt. 8 Autoryzowany Zakład Serwisowy wyceni naprawę urządzenia i na życzenie klienta może dokonać naprawy odpłatnej. Uszkodzenia urządzenia powstałe w wyniku wypadków opisanych



w pkt. 8 powodują utratę gwarancji.

- 11) Wszelkie wadliwe produkty lub ich części, które zostały w ramach naprawy gwarancyjnej wymienione na nowe, stają się własnością Gwaranta.
- 12) W wypadku gdy naprawa urządzenia jest niemożliwa lub spowodowałaby przekroczenie terminów określonych w pkt. 7 Gwarant może wymienić Klientowi urządzenie na nowe o takich samych lub wyższych parametrach. W razie niedostarczenia urządzenia w komplecie Gwarant może dokonać zwrotu zapłaconej ceny jednak wówczas jest upoważniony do odjęcia kosztu części zużytych lub nie dostarczonych przez użytkownika (np. baterii, słuchawek, zasilacza) wraz z reklamowanym urządzeniem.
- 13) Okres gwarancji przedłuża się o czas przebywania urządzenia w Autoryzowanym Zakładzie Serwisowym.
- 14) W wypadku utraty karty gwarancyjnej nie wydaje się jej duplikatu.
- 15) Producent może uchylić się od dotrzymania terminowości usługi gwarancyjnej gdy zaistnieją zakłócenia w działalności firmy spowodowane nieprzewidywalnymi okolicznościami (tj. niepokoje społeczne, klęski żywiołowe, ograniczenia importowe itp).
- 16) Gwarancja nie wyklucza, nie ogranicza ani nie zawiesza praw konsumenta wynikających z niezgodności towaru z umową sprzedaży.
- 17) W sprawach nieuregulowanych niniejszymi warunkami mają zastosowanie przepisy Kodeksu Cywilnego.

Uszkodzenie wyposażenia nie jest automatycznie powodem dla bezpłatnej wymiany kompletnego urządzenia. Jeżeli reklamujesz słuchawki, kable przyłączeniowe lub inne akcesoria NIE PRZYSYŁAJ całego urządzenia. Skontaktuj się ze sprzedawcą lub producentem w celu uzgodnienia sposobu uzyskania sprawnych słuchawek bez konieczności przesyłania całego kompletu do serwisu.

Kontakt w sprawach serwisowych: iRepair, Tel. (071) 7234534, Fax. (071) 7336344,
internet: www.irepair.eu, e-mail: info@irepair.eu

Nazwa: RA 104	Pieczęć i podpis sprzedawcy:
Data sprzedaży:	
Numer serii:	
1. Data Przyjęcia/Nr Naprawy/ Pieczęć i Podpis Serwisanta:	2. Data Przyjęcia/Nr Naprawy/ Pieczęć i Podpis Serwisanta:
3. Data Przyjęcia/Nr Naprawy/ Pieczęć i Podpis Serwisanta:	4. Data Przyjęcia/Nr Naprawy/ Pieczęć i Podpis Serwisanta:



JÓTÁLLÁSI JEGY

Magyar Köztársaság területén történt vásárlás (üzembe helyezés) napjától számított 12 hónapig terjedő, a 151/2003. (IX.22.) Kormányrendelet szerint kötelező jótállást vállalunk, a jótállás a fogyasztó törvényből eredő jogait nem érinti, és nem korlátozza.

Garancialevél kiállítási dátuma:

Fogyasztási cikk típusa, megnevezése:

Gyártási szám:

Vásárlás időpontja:

Jótállási szelvények:

Jótállási jegy a kötelező jótállási időre	Jótállási jegy a kötelező jótállási időre
Bejelentés időpontja: Bejelentett hiba: Hiba oka: Javítás módja: Javítás meghosszabbítva nappal. (Javítási időtartam.) A javított termék visszaadásának időpontja: Munkalapszám: Kelt.: 20 bélyegző <small>Olvasható aláírás</small>	JÓTÁLLÁSI SZELVÉNY B HP Tronic Fogyasztási cikk lév garancia Gyártási Szám: Eladás kelte: 20 hó n. (betűvel) Eladó szerv: (P.H.) aláírás
Bejelentés időpontja: Bejelentett hiba: Hiba oka: Javítás módja: Javítás meghosszabbítva nappal. (Javítási időtartam.) A javított termék visszaadásának időpontja: Munkalapszám: Kelt.: 20 bélyegző <small>Olvasható aláírás</small>	JÓTÁLLÁSI SZELVÉNY A HP Tronic Fogyasztási cikk lév garancia Gyártási Szám: Eladás kelte: 20 hó n. (betűvel) Eladó szerv: (P.H.) aláírás



FONTOS TUDNIVALÓK

Tisztelt fogyasztó, bízunk benne, hogy az Ön által megvásárolt készülék folyamatosan az Ön meglegedésére működni fog. Ennek ellenére az alábbi Fontos Tudnivalókra hívjuk fel figyelmét!

- 1) A jótállási jogokat a fogyasztási cikk tulajdonosa érvényesítheti, feltéve, hogy fogyasztónak minősül. (Fogyasztó: a gazdasági, vagy szakmai tevékenység körén eső célből szerződést kötő személy – Ptk. 685.§ d) pont). Amennyiben a fogyasztó bemutatja az ellenérték megfizetését igazoló bizonylatot, úgy a fogyasztói szerződés megkötését bizonyítottan kell tekinteni a 49/2003. (VII. 30.) GKM rendelet 2.§ alapján. Mindezek érdekében kérjük tisztelt Vásárlóinkat, hogy őrizzék meg a fizetési bizonylatot is.
- 2) Kérjük, a készülék használatba vétele előtt feltétlenül olvassa el a kezelési útmutatót.
- 3) Kérjük, hogy a jótállási jegy forgalmazóra vonatkozó adatait töltesse ki a forgalmazóval (forgalmazó neve, címe, gyártási szám, vásárlás időpontja).
- 4) Ez a készülék kizárólag háztartásban, háztartási célra használható, amennyiben erről a használati útmutató, működési leírás, felhasználói kézikönyv vagy egyéb dokumentum másképp nem rendelkezik.
- 5) A jótállási határidő a fogyasztási cikk fogyasztó részére történő átadás vagy üzembe helyezésre kötelezett termék esetén az üzembe helyezés napjával kezdődik.
- 6) A jótállási igény a jótállási jeggyel érvényesíthető.
- 7) A jótállási kötelezettség teljesítése a forgalmazót terheli.
- 8) A fogyasztó a **kijavítás** iránti igényét a forgalmazó által a jótállási jegyen feltüntetett javító szolgálatnál (szerviznél) közvetlenül is érvényesítheti.
- 9) A készüléket meghibásodás esetén a jótállási jegyen feltüntetett szerviz vagy szervizek valamelyikébe kell beszállítani vagy postán - ha a termék jellege indokolja, akkor törékenyként – elküldeni a jótállási jeggyel. Utánvételt feladott készüléket a szervizek átvenni nem tudnak!
- 10) A rögzített bekötésű, valamint a 10 kg-nál súlyosabb, tömegközlekedési eszközön kézi csomagként nem szállítható fogyasztási cikket - a járművek kivételével – az üzemeltetés helyén kell megjavítani. Ha a javítás az üzemeltetés helyén nem végezhető el, akkor le- és felszereléséről, valamint az el- és visszaszállításról a forgalmazó gondoskodik.
- 11) Ha a fogyasztási cikk a vásárlástól (üzembe helyezettől) számított három munkanapon belül meghibásodott, a forgalmazó a fogyasztó kívánságára köteles azt kicserélni, feltéve, hogy a meghibásodás a rendeltetésszerű használatot akadályozza.
- 12) Jótállási igény nem érvényesíthető:
 - a. Rendeltetés ellenes használat, átalakítás, hibás vagy szakszerűtlen kezelés, helytelen tárolás, elemi kár vagy egyéb nem gyártási eredetű meghibásodás esetén.
 - b. Karbantartási – tisztítási munkák esetén.
 - c. Nem a jótállási jegyen feltüntetett szerviz által a fogyasztási cikken végzett bármilyen beavatkozás esetén.
 - d. A kopó alkatrészek rendeltetésszerű használatából eredő kopása esetén.
 - e. A készülék és/vagy a készülék tartozékainak (pl. távirányító stb.) törése esetén.
 - f. Autohifi termék esetében, amennyiben az autohifi (autórádió, autórádió magnó, CD-s autórádió, CD-váltó, erősítő, ekvalizer, stb.) nem szakszervizben szerelték be.
- 13) A gáz és a split klíma készülékek ill. a háromfázisú készülékek (dugvillával el nem látott készülékek) üzembe helyezésre kötelezettek, a jótállás csak abban az esetben érvényes, ha az üzembe helyezést a jótállási jegyen feltüntetett szervizek valamelyikével végezteti el.

- 14) A készülékek üzembe helyezése és beállítása nem tartozik a jótállási javítási kötelezettségek körébe, ezt az ügyfél megrendelésére a szerviz külön díjtétel felszámítása ellenében vállalja, akkor is, ha a termék a kijelölt szerviz által kötelezően üzembe helyezendő (split klímák és gáz készülékek) és akkor is, ha nincs üzembe helyezési kötelezettsége a szerviznek, de a vásárló azt megrendeli.
- 15) A hosszú ideig és nem megfelelő körülmények között történő tárolás a fogyasztási cikk műszaki állapotának romlását idézheti elő. Ez esetben a készüléket üzembe helyezés előtt át kell vizsgáltatni a biztonságos üzemeltetés érdekében. Az átvizsgálás költsége szintén nem tartozik a jótállási kötelezettség körébe.
- 16) A jótállás a fogyasztó törvényből eredő jogait nem érinti.
- 17) Szavatossági igényt a forgalmazóval szemben érvényesíthet azzal, hogy ha bemutatja az ellenérték megfizetését igazoló bizonylatot, akkor a szerződést megkötöttnek kell tekinteni. Ezért felhívjuk tisztelt vásárlóink figyelmét, hogy őrizzék meg a számlát/blokkot, hogy kétséget kizáróan igazolni tudják a fogyasztói szerződés megkötését.
- 18) Jótállásra, szavatosságra vonatkozó jogszabályok, rendeletek: 151/2003. (IX. 22.) Korm. rendelet; Ptk.685 § - 311/A-ig; 49/2003. (VII. 30.) GKM rendelet.

Amennyiben a kijavítás során a szerviz nem helyesen jár el, bevészolgáltatunk az Ön rendelkezésére áll.

FIGYELEM!



Tartsa tisztán környezetét! Az elhasznált készülék szilárd lakossági hulladékkal együtt nem helyezhető el, mivel így az élővilágot, emberi egészséget súlyosan károsíthatja. Kérjük, a terméket – élettartama végén – adja le a lakóhelyén illetékes elektromos készülékek, begyűjtésére szakosodott újrahasznosító vagy azok környezetbarát megsemmisítését végző hulladékgyűjtő udvarokban. Az elhasznált termékről a hálózati kábelt tőben vágja le a begyűjtőhelyen való leadását megelőzően (figyelem, a kábelt se felejtse el leadni, mivel az is elektronikai hulladék!) Tájékoztatjuk, hogy a gyártót és a kereskedőt a 264/2004. (IX:23.) Korm. Rendelet szerint térítésmentes áru-visszavételi kötelezettség terheli.

EU importeur: HP TRONIC Ústí nad Labem, Prátné – Kútiky 637, 760 01 Zlín, Czech Republic

FORGALMAZÓ: Hordó-Vám KFT 2760 Nagykáta, Dózsa György út 26

Központi Márkaszerviz: Árvai Htg.Szerviz és Ker.Kft, Budapest 1181, Reviczky Gy.u.59

Tel: 06-1-769-2462, 06-70-364-2697,

www.arvaiszerviz.hu



Poznámky / Notatka / Notes / Jegyzet:

Poznámky / Notatka / Notes / Jegyzet:

Poznámky / Notatka / Notes / Jegyzet:

HYUNDAI